

**ЭМИТЕНТНИНГ 2022 ЙИЛ ИККИНЧИ ЧОРАГИ ЯКУНЛАРИ БЎЙИЧА  
ҲИСОБОТИ**

1.	<b>ЭМИТЕНТНИНГ НОМИ</b>	
	Тўлиқ:	“Гарант банк” акциядорлик жамияти
	Қисқартирилган:	“Гарант банк” АЖ
	Биржа тикерининг номи:	SVDB
2.	<b>АЛОҚА МАЪЛУМОТЛАРИ</b>	
	Жойлашган ери:	Тошкент шаҳри, Сайид Барака кучаси 78-уй
	Почта манзили:	100060, Тошкент шаҳри, Сайид Барака кучаси 78-уй
	Электрон почта манзили:	<a href="mailto:info@savdogarbank.uz">info@savdogarbank.uz</a>
	Расмий веб-сайти:	<a href="http://www.savdogarbank.uz">www.savdogarbank.uz</a>
3.	<b>БАНК РЕКВИЗИТЛАРИ</b>	
	Хизмат кўрсатувчи банкнинг номи:	Ўзбекистон Республикаси Марказий банки
	Ҳисоб рақами:	10301000500009008001
	МФО:	00014
4.	<b>РЎЙХАТДАН ЎТКАЗИШ ВА ИДЕНТИФИКАЦИЯ РАҚАМЛАРИ:</b>	
	рўйхатдан ўтказувчи орган	Ўзбекистон Республикаси Марказий банки томонидан 1994 йил 12 майда 42-сонли рақам билан рўйхатга олинган.
	Давлат солиқ хизмати органи	201053901
	Давлат статистика органи	
	МШТ	161
	КТУТ:	15778550
	ХХТУТ:	96120
	МҲОБТ:	1726273

**БАЛАНС ҲИСОБОТИ**


АКТИВЫ	В ТЫС.СУМ	
1. Кассовая наличность и другие платежные документы		90 660 090
2. К получению из ЦБРУ		13 796 431
3. К получению из других банков		101 933 293
4. Счета купли и продажи		
а. Ценные бумаги	0	
б. Драгоценные металлы, монеты, камни	696	
в. Минус: Резерв возможных убытков по счетам купли-продажи	0	
г. Счета купли-продажи, чистые		696
5 а. Инвестиции	15 107 220	
б. Минус: Резерв возможных убытков по инвестициям	0	
в. Инвестиции, чистые		15 107 220
6. Ценные бумаги купленные по соглашению с обратным выкупом		0
7. Кредиты и лизинговые операции		
а. Брутто кредиты	0	

б. Лизинговые операции, Брутто	988 306 801	
в. Минус: Резерв возможных убытков по кредитам и лизингу	6 928 076	
г. Кредиты и лизинговые операции, чистые		981 378 725
8 а. Купленные векселя		
б. Минус: Резерв возможных убытков по купленным векселям		
в. Купленные векселя, чистые		0
9. Обязательства клиентов по финансовым инструментам		0
10. Основные средства, чистые		84 341 33
11. Начисленные проценты к получению		71 034 429
12. Другое собственное имущество банка		
а. Инвестиции в недвижимость		
б. Другие активы, приобретенные при кредитных расчетах	112 309	
в. Минус: Резервы на возможные убытки по другому собственному имуществу банка	112 309	
г. Чистые, другое собственное имущество банка		0
13. Другие активы		35 885 788
<b>14. Итого активов</b>		<b>1 411 034 217</b>
<b>ОБЯЗАТЕЛЬСТВА И СОБСТВЕННЫЙ КАПИТАЛ</b>		
<b>ОБЯЗАТЕЛЬСТВА</b>		
15. Депозиты до востребования		268 957 990
16.Сберегательные депозиты		
17. Срочные депозиты		487 162 989
18. К оплате в ЦБРУ		0
19. К оплате в другие банки		265 119 089
20. Ценные бумаги проданные по соглашению с последующим выкупом		0
21. Кредиты и лизинговые операции к оплате		105 081 845
22. Субординированные долговые обязательства		79 501 256
23. Начисленные проценты к оплате		1 091 011
24. Другие обязательства		9 192 248
<b>25. Итого обязательств</b>		<b>1 219 598 235</b>
<b>СОБСТВЕННЫЙ КАПИТАЛ</b>		
26. Уставный капитал		130 000 000
а. Акции - Обыкновенные		129 700 000
б.Акции - Привилегированные		300 000
27. Добавленный капитал		178 717
28. Резервный капитал.		
а. Резервный фонд общего назначения		28 225 816
б. Резервы созданные по стандартным активам		18 407 674
в. Резерв на Девальвацию		0
г. Другие резервы и фонды		9 818 142
29. Нераспределенная прибыль		33 031 449
<b>30. Итого собственного капитала</b>		<b>191 435 982</b>
<b>31. Итого обязательств и собственного капитала</b>		<b>1 411 034 217</b>

## Фойда ва зарарлар тўғрисида ҳисобот

Категории	в тыс. сум
<b>1. ПРОЦЕНТНЫЕ ДОХОДЫ</b>	
а. Процентные доходы по счетам в ЦБРУ	23 014
б. Процентные доходы по счетам в других банках	
в. Процентные доходы по купленным векселям	
г. Процентные доходы по инвестициям	
д. Процентные доходы по счетам купли-продажи ценных бумаг	
е. Процентные доходы по обязательствам клиентов	
ж. Процентные доходы по обяза-вам клиентов по непогашенным акцептам этого банка	
з. Процент, Дисконт (Скидки) и взносы по кредитным и лизинговым операциям	92 109 668
и. Процентные доходы по соглашениям о покупке ценных бумаг с обратным выкупом	
к. Другие процентные доходы	41 253 864
<b>л. Итого процентных доходов</b>	<b>133 386 546</b>
<b>2. ПРОЦЕНТНЫЕ РАСХОДЫ</b>	
а. Процентные расходы по депозитам до востребования	727 788
б. Процентные расходы по сберегательным депозитам	0
в. Процентные расходы по срочным депозитам	33 798 158
г. Процентные расходы по счетам к оплате в ЦБРУ	0
д. Процентные расходы по счетам к оплате в другие банки	16 513 595
<b>е. Итого процентных расходов по депозитам</b>	<b>51 039 541</b>
ж. Процентные расходы по кредитам к оплате	1 544 468
з. Процентные расходы по соглашениям о продаже ц/б с последующим выкупом	
и. Другие процентные расходы	44 428 943
<b>к. Итого процентных расходов по займам</b>	<b>45 973 411</b>
<b>л. Итого процентных расходов</b>	<b>97 012 952</b>
<b>3. ЧИСТЫЕ ПРОЦЕНТНЫЕ ДОХОДЫ ДО ОЦЕНКИ ВОЗМОЖНЫХ УБЫТКОВ ПО КРЕДИТАМ И ЛИЗИНГУ</b>	<b>36 373 594</b>
а. Минус: Оценка возможных убытков по кредитам и лизингу	5 731 647
<b>б. Чистые процентные доходы после оценки возможных убытков по кредитам и лизингу</b>	<b>30 641 947</b>
<b>4. БЕСПРОЦЕНТНЫЕ ДОХОДЫ</b>	
а. Доходы от комиссий и платы за услуги	31 664 781
б. Прибыль в иностранной валюте	5 978 467
в. Прибыль от коммерческих операций	0
г. Прибыль и дивиденды от инвестиций	0
д. Другие беспроцентные доходы	2 225 831
<b>е. Итого беспроцентных доходов</b>	<b>39 869 079</b>
<b>5. БЕСПРОЦЕНТНЫЕ РАСХОДЫ</b>	
а. Комиссионные расходы и расходы за услуги	5 651 415
б. Убытки в иностранной валюте	3 403 867


в. Убытки по счетам купли-продажи	
г. Убытки от инвестиций	
д. Другие беспроцентные расходы	
<b>е. Итого беспроцентных расходов</b>	<b>9 055 292</b>
<b>6. ЧИСТЫЙ ДОХОД ДО ОПЕРАЦИОННЫХ РАСХОДОВ</b>	<b>61 455 734</b>
<b>7. ОПЕРАЦИОННЫЕ РАСХОДЫ</b>	
а. Заработная плата и другие расходы на сотрудников	30 566 952
б. Аренда и содержание	10 266 362
в. Командировочные и транспортные расходы	899 502
г. Административные расходы	2 024 199
д. Репрезентация и благотворительность	1 539 743
е. Расходы на износ	9 140 864
ж. Страхование, налоги и другие расходы	2 232 544
<b>з. Итого операционных расходов</b>	<b>56 670 166</b>
<b>8. ОЦЕНКА НЕКРЕДИТНЫХ УБЫТКОВ</b>	
<b>9. ЧИСТАЯ ПРИБЫЛЬ ДО УПЛАТЫ НАЛОГОВ И ДРУГИХ ПОПРАВОК</b>	<b>4 785 568</b>
а. Оценка налога на прибыль	780 058
<b>10. ДОХОД ДО ВВЕДЕНИЯ ПОПРАВОК</b>	<b>4 005 510</b>
а. Непредвиденные доходы или убытки, чистые	
б. Другие поправки к прибыли, чистые	
<b>11. ЧИСТАЯ ПРИБЫЛЬ (УБЫТКИ)</b>	<b>4 005 510</b>





Бош бухгалтер

Бош бухгалтер

Веб-сайтда ахборот жойлаштирган ваколатли шахсининг  
Ф.И.Ш.:

 А.Мухамедханов

 Е.Скуйбида

 Б.Кудратов

